

## 播打方式：

### 1.班級網路電話互通：

「\*」加上「班級代號」，例如播打給一年 1 班，請按「\* 101」

### 2.班級網路電話播至傳統電話（行政處室）：

「學校總機代號」加上「分機號碼」，例如播打給教務主任，請先按「901736000」或「\* 000」，播通學校總機後再按「811」

### 3.傳統話機（行政處室）播至班級：

「外線」加上「班級完整代號」，例如播打給一年 1 班，請先按「0」再按「901736101」，「班級完整代號」為「學校代號」加上「班級代號」組成，學校代號為 901736，所以一年 1 班完整代號為「901736101」

### 4.他校班級：

「學校代號」加上「班級代號」，例如民安國小一年 1 班，請按「901737101」，其中「901737」即為民安國小學校代號，「101」為班級代號。其他新北市國中小學校代號可到底下網址查尋：  
<http://voip.ntpc.edu.tw>

### 5.各處室已各新增一支網路電話，為免佔用外線而無法通話，建議請儘量撥打處室新增的網路電話，分機號碼如下：

教務處：\*011 學務處：\*021 總務處：\*031 輔導處：\*041

### 6.其他非班級教室網路電話號碼：

會議室：\*015

會議室：\*016

閱讀教室(C03)：\*017

攝影教室 C31：\*018

多元語言(B51)：\*019

印刷室：\*032

諮商室(D02)：\*042

諮商室(124)：\*043

七賢 2 樓轉角：\*047

106 教室：\*048

109 教室：\*049

108 教室：\*050

七賢 3 樓轉角：\*053

七賢 4 樓轉角：\*054





七賢 5 樓轉角：\*055  
 學生活動中心：\*069  
 音樂科 A51：\*071  
 音樂科 A53：\*073  
 音樂科 B53：\*075  
 八德樓音樂科辦公室：\*077  
 大辦公室：\*081  
 自然科 315：\*082  
 自然科 316：\*084  
 自然科 415-1：\*086  
 自然科 515：\*088  
 自然科 516：\*090  
 英語科 523：\*095  
 英語科 525：\*093  
 社會科 418：\*096  
 音樂科 A52：\*072  
 音樂科 B52：\*074  
 音樂教室(C05)：\*076  
 音樂教室(C04)：\*078  
 自然科 315-1：\*083  
 自然科 415：\*085  
 自然科 416：\*087  
 自然科 515-1：\*089  
 英語科 524：\*094  
 英語科 526：\*092

## 各處室分機表

●教務主任	8 1 1	●輔導主任	8 4 1
教學組	8 1 2	親師組	8 4 2
課研組	8 1 3	輔導組	8 4 3
學籍組	8 1 4	特教組	8 4 4
教務幹事	8 1 5	專輔/社工師	8 4 5
教務助理	8 1 6	●人事主任	8 6 2
資訊組電腦 機房	8 6 6	人事助理員	8 6 3
B1 教具室	8 8 7	●會計主任	8 6 1
圖書館	8 8 5	●補校主任	8 6 4
●學務主任	8 2 1	四維 3F 會議室	8 9 0
訓育組	8 2 2	4F 視聽中心	8 9 1
體育組	8 2 3	大辦公室(前)	8 8 1
生教組	8 2 4	大辦公室(後)	8 8 2
衛生組	8 2 5	特教班	8 5 1
學務助理	8 2 6	資源科辦公室	8 5 2



健康中心	8 8 3	幼兒園廚房	8 5 3
●總務主任	8 3 1	幼兒園（綿羊班）	8 5 4
文書組	8 3 2	幼兒園（海豚班）	8 5 5
職工	8 3 3	體育科辦公室	8 8 0
事務組	8 3 4	自然科辦公室	8 8 9
總務助理	8 3 5	音樂科辦公室	8 8 6
出納組	8 3 6	合作社	8 8 8
總務幹事	8 3 7	體育器材室	8 8 4
警衛室	8 9 2		
☆全校廣播	7 2 8	★行政廣播	外線 10
會議專線	160-167（一間4人，共8間）		
Tel：2205-8866 Fax：2201-5174請假專線： 8201-5715			

### 話機相關快速功能鍵:




-  +  -> 快速設定話機來電鈴聲靜音或響鈴。
-  +  -> 快速設定啟用/停用來電勿干擾功能。

### 話機音量快速鍵操作方式:


#### 1. 通話中音量調整:


於通話過程中, 按下“” 調大音量或按下“” 調小音量。  
(音量等級 0~16)

#### 2. 免持聽筒音量調整:

按下“” 按鈕後, 按下“” 調大音量或按下“” 調小音量。(音量等級 0~16)

#### 3. 來電響鈴音量調整:

於話機待機沒有通話的狀況下, 按下按下“” 調大音量或按

下”  ” 調小音量。(音量等級 0~16)

4. 要觀看已接來電、未接來電、已播電話可連續按壓 Redial，如要清除以上各項號碼訊息可按 Menu→OK